

执业药师注册简讯

[2016]第10期（总第30期）

执业药师资格认证中心

2016年11月4日

2016年10月全国执业药师注册情况

截至2016年10月31日，全国执业药师注册人数为328208人，较上月增加6783人。在社会药店和医疗机构中注册的执业药师有289617名，平均每万人口为2.1人。

【注册管理】

截至2016年10月31日，执业药师注册动态情况如下：

注册人数前十位的省份：广东、山东、河南、江苏、浙江、河北、辽宁、四川、安徽、湖北（见附表1，见图1）。

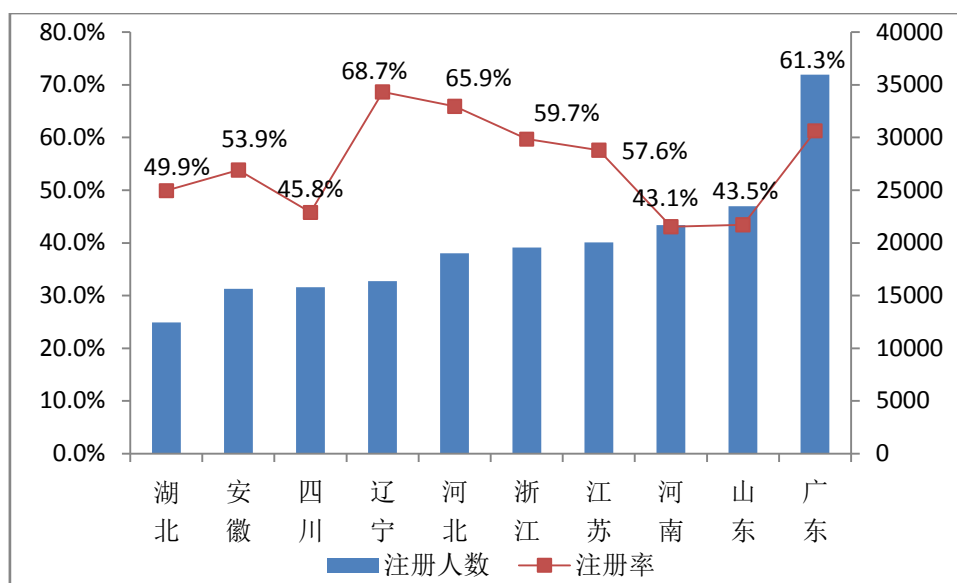


图1 执业药师注册人数前十位省份情况

本月注册人数增加前十位的省份：山西、河北、湖南、河南、广东、山东、江苏、辽宁、内蒙古、黑龙江（见图2）。

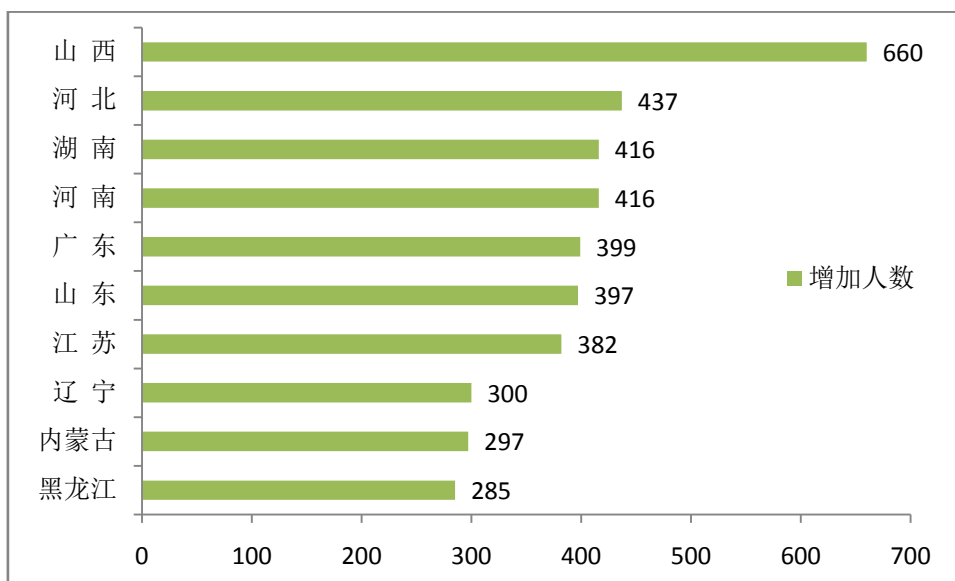


图2 本月执业药师注册人数增加情况

每万人口执业药师前十位的省(市)：天津、辽宁、浙江、吉林、广东、海南、北京、重庆、陕西、内蒙古（见图3）。

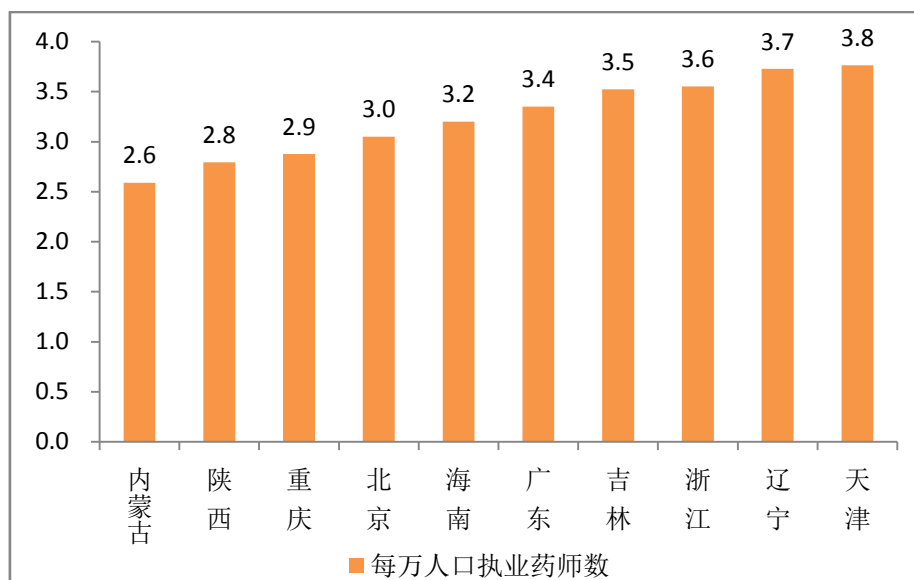


图3 每万人口执业药师前十位省（市）情况

执业药师按区域分布情况：东部地区 148903 人，中部地区 76155 人，西部地区 70162 人，东北地区 32988 人，分别占注册总数 45.4%、23.2%、21.4%、10.0%^[1]（见图4）。

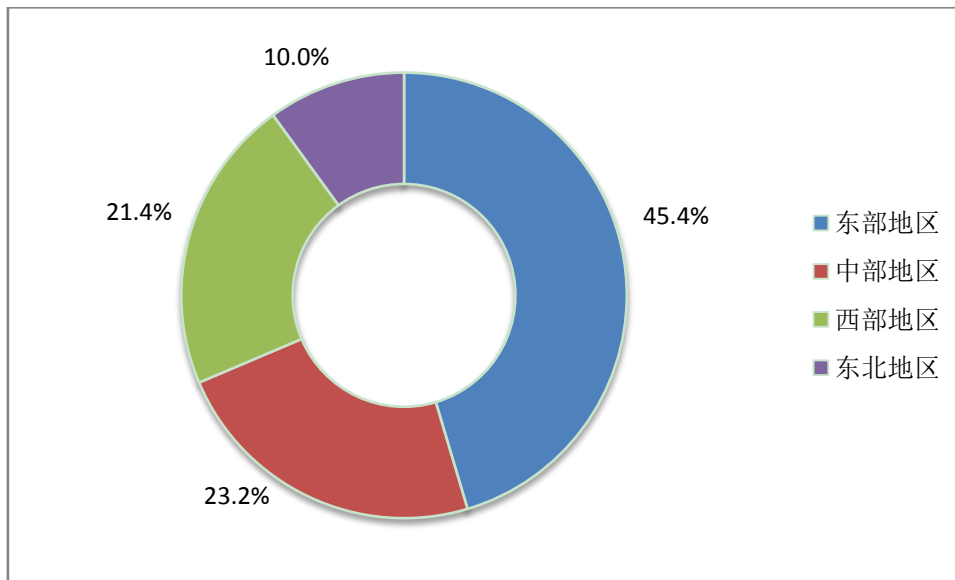


图 4 执业药师地域分布情况

【配备管理】

截至 2016 年 10 月 31 日,注册于药品生产企业、药品批发企业、社会药店及医疗机构的执业药师,分别为 3208 人、35383 人、284863 人、4754 人,生产领域执业药师注册减少 18 人,药品批发企业、社会药店、医疗机构中执业药师注册分别增加 141 人、6351 人、309 人。(见图 5、6,附表 2、3)。

部分药品连锁经营企业执业药师配备情况见附表 5。

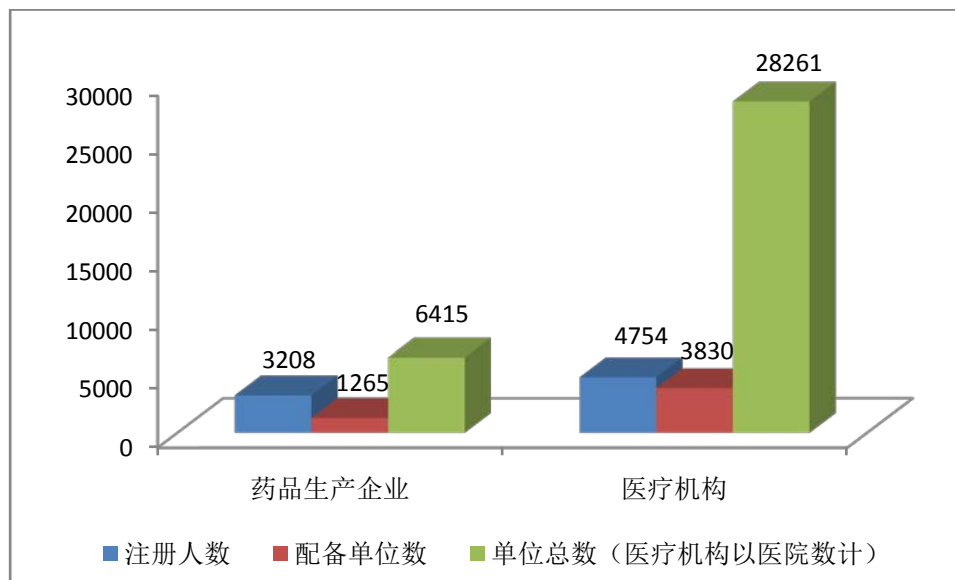


图 5 药品生产领域、医疗机构执业药师注册情况

[1]东部地区包括北京、天津、河北、上海、江苏、浙江、福建、山东、广东、海南 10 个省(市);中部地区包括山西、安徽、江西、河南、湖北、湖南 6 个省;西部地区包括内蒙古、广西、重庆、四川、贵州、云南、西藏、陕西、甘肃、青海、宁夏、新疆 12 个省(市、自治区);东北地区包括辽宁、吉林、黑龙江 3 个省。来源:国家统计局 http://www.stats.gov.cn/tjsj/zxfb/201610/t20161031_1421944.html

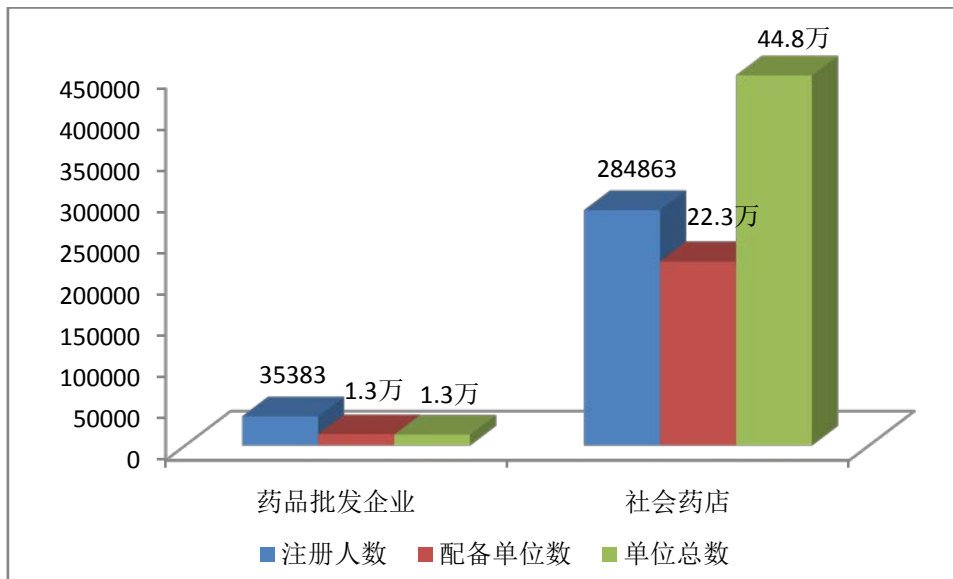


图6 药品批发领域、社会药店执业药师注册情况

【学历专业】

截至2016年10月31日，执业药师学历分布情况：研究生6492人，本科97196人，大专116829人，中专107691人；本科及以上学历占比31.6%（见表1、附表4）。

截至2016年10月31日，执业药师专业分布情况：药学类专业123463人，中药学类专业53109人，医学专业60443人，中医学专业22852人，其他专业68341人；药学类（中药学类）专业占比53.8%（见表2）。

表1 各领域注册执业药师学历分布

领域 \ 学历	研究生人数	本科人数	大专人数	中专人数	本科及以上学历占比	大专及以下学历占比
药品生产	285	1721	820	382	62.5%	37.5%
药品批发	944	18794	10067	5577	55.8%	44.2%
社会药店	5101	75248	104224	100289	28.2%	71.8%
医疗机构	162	1433	1718	1443	33.5%	66.5%

表2 各领域注册执业药师专业分布

领域 \ 专业	药学	中药学	医学	中医学	其他	药学（中药学）占比
药品生产	1452	700	127	68	861	67.1%
药品批发	17129	7034	3428	1339	6453	68.3%
社会药店	103266	44802	55582	20965	60248	52.0%
医疗机构	1616	573	1306	480	779	46.0%

【资讯与动态】

1. 2016年10月，毕井泉局长参加2016年“全国安全用药月”启动仪式并致辞。

毕局长指出我国药品80%左右在医院销售。医疗机构要体现医务人员的劳动价值，减少对药品销售结余的依赖，严把处方关，杜绝不合理处方。充分发挥医师和药师在安全用药中的重要作用。

2012年国务院印发的《药品安全“十二五”规划》要求，药品经营企业法定代表人或企业负责人必须具备执业药师资格；零售药店必须配备执业药师，负责处方审核，指导患者合理用药。要提高执业药师地位，增加职业吸引力和荣誉感，拓展职业发展空间，鼓励更多专业技术人员加入执业药师队伍。

2. 2016年10月14日，我中心在北京召开了《执业药师注册管理制度研究》课题总结会，与会领导介绍了执业药师法律制度建设的迫切需求，一致强调了执业药师在药品生产、经营、使用单位发挥药品质量管理，指导合理用药的重要作用。总局领导、中心主任肯定了本课题的研究成果。

3. 2016年10月21日，海南省食品药品监督管理局发布《关于建立药品经营企业内部监督举报制度的通知》（琼食药监药通〔2016〕60号），同时附《海南省药品经营企业内部监督举报制度》，明确要求药品经营企业不得从事以下违法行为：七、质量负责人、质量管理部门负责人、执业药师在其他企业兼职、挂靠；

4. 2016年10月30日，执业药师中心组织有关专家和行业代表召开了《执业药师业务规范》全面修订讨论会，来自医疗机构、医药行业组织及高校的相关专家学者对《规范》修订稿进行了系统性研讨论证。力求对执业药师队伍健康有序可持续发展起到自律与推动作用，为贯彻落实国务院《“健康中国2030”规划纲要》中提出的“优化健康服务”、“推进合理用药”等有关要求提供支持，为推进健康中国建设培养输送合格的健康服务人才，为加强执业药师管理及提升业务能力贡献力量。

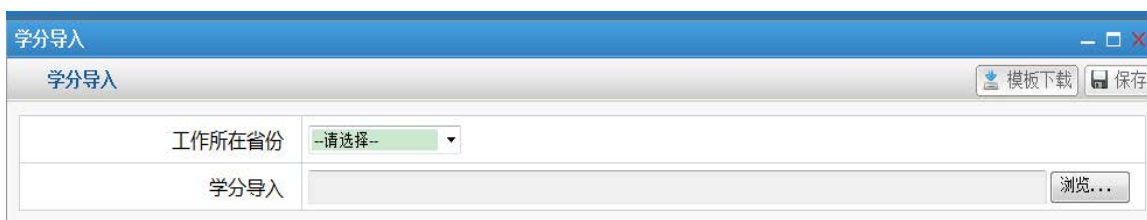
【小贴士】

* 继续教育平台应用简介

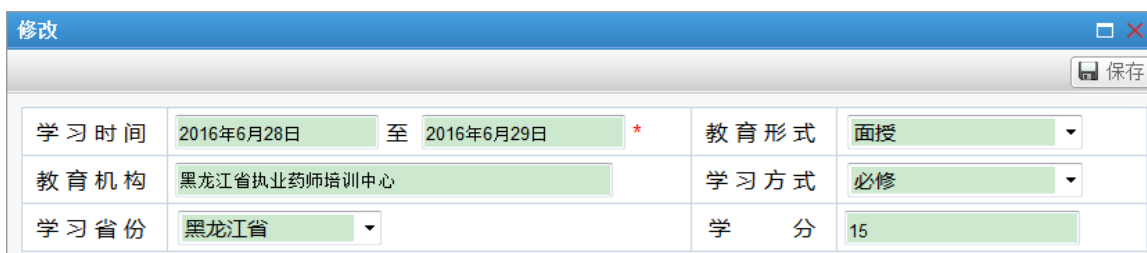
1. 继续教育平台是执业药师注册管理网络信息系统中的一个子平台。本平台包含学分管理、学分导入、学分查询及统计分析功能。



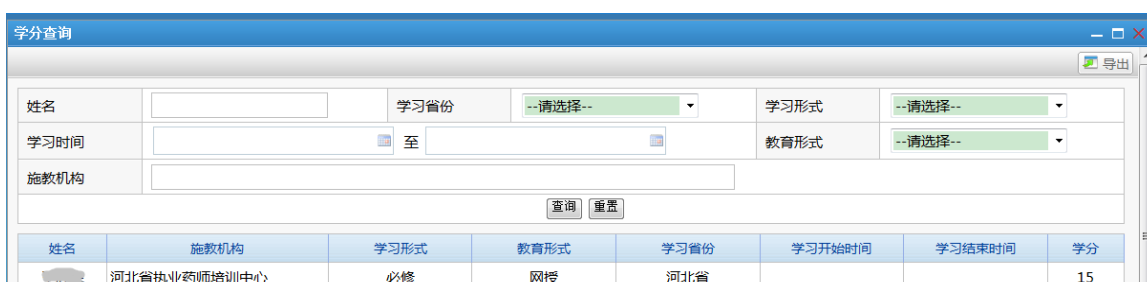
2. 单击“学分导入”，进入该模块，单击“模板下载”，录入学分信息，保存入系统。



3. 单击“学分管理”，对导入的学分信息进行管理完善。



4. 单击“学分查询”，输入查询条件可以查询继续教育相关信息。



5. 单击“统计分析”，查看专题统计报表，进行高级查询。



附表 1

2016 年 10 月底执业药师整体情况						
地 区	累计考试合格人数	注册人数	注册率	人口数(万)	每万人口注册执业药师数	
北 京	15108	6563	43.4%	2152	3.0	2.6 ^{**}
天 津	11064	5710	51.6%	1517	3.8	3.3 ^{**}
河 北	28858	19023	65.9%	7384	2.6	2.4 ^{**}
山 西	21787	9413	43.2%	3648	2.6	2.3 ^{**}
内 蒙 古	17161	6487	37.8%	2505	2.6	2.4 ^{**}
辽 宁	23843	16371	68.7%	4391	3.7	3.5 ^{**}
吉 林	14645	9699	66.2%	2752	3.5	3.1 ^{**}
黑 龙 江	15135	6918	45.7%	3833	1.8	1.5 ^{**}
上 海	14218	6141	43.2%	2426	2.5	2.2 ^{**}
江 苏	34786	20035	57.6%	7960	2.5	2.3 ^{**}
浙 江	32772	19566	59.7%	5508	3.6	3.3 ^{**}
安 徽	29054	15647	53.9%	6083	2.6	2.3 ^{**}
福 建	18393	9550	51.9%	3806	2.5	2.3 ^{**}
江 西	17035	4740	27.8%	4542	1.0	0.8 ^{**}
山 东	54026	23480	43.5%	9789	2.4	2.2 ^{**}
河 南	50340	21690	43.1%	9436	2.3	2.2 ^{**}
湖 北	24957	12459	49.9%	5816	2.1	1.8 ^{**}
湖 南	30823	12206	39.6%	6737	1.8	1.7 ^{**}
广 东	58661	35946	61.3%	10724	3.4	3.0 ^{**}
广 西	20344	9903	48.7%	4754	2.1	1.9 ^{**}
海 南	3419	2889	84.5%	903	3.2	2.1 ^{**}
重 庆	18152	8602	47.4%	2991	2.9	2.3 ^{**}
四 川	34509	15807	45.8%	8140	1.9	1.6 ^{**}
贵 州	6478	2318	35.8%	3508	0.7	0.5 ^{**}
云 南	13002	5455	42.0%	4714	1.2	0.6 ^{**}
西 藏	385	486	126.2%	318	1.5	1.0 ^{**}
陕 西	18126	10551	58.2%	3775	2.8	2.5 ^{**}
甘 肃	10237	5341	52.2%	2591	2.1	1.6 ^{**}
青 海	1414	819	57.9%	583	1.4	1.0 ^{**}
宁 夏	3336	1647	49.4%	662	2.5	1.7 ^{**}
新 疆	6689	2746	41.1%	2298	1.2	1.0 ^{**}
总 计	648757	328208	50.6%	136246	2.4	2.1 ^{**}

注：每万人口注册执业药师数包含注册执业药师总数与人口数比值，医疗机构和社会药店中注册执业药师与人口数比值，后者以*标示。

附表 2

2016 年 10 月底药品批发企业和社会药店执业药师注册情况						
地 区	批发企业注册人数	批发企业数	执业药师与企业数之比	社会药店注册人数	社会药店数	执业药师与药店数之比
北 京	829	255	3.3	5532	5374	1.0
天 津	503	151	3.3	4928	3880	1.3
河 北	1552	688	2.3	17104	19154	0.9
山 西	816	333	2.5	8437	10024	0.8
内 蒙 古	458	186	2.5	5751	11769	0.5
辽 宁	839	344	2.4	15313	17767	0.9
吉 林	1087	473	2.3	8350	13842	0.6
黑 龙 江	1076	498	2.2	5704	18314	0.3
上 海	644	184	3.5	5303	3167	1.7
江 苏	1378	384	3.6	18433	24255	0.8
浙 江	1227	342	3.6	18032	18529	1.0
安 徽	1278	543	2.4	14095	15090	0.9
福 建	726	367	2.0	8616	7731	1.1
江 西	835	302	2.8	3780	10555	0.4
山 东	1995	619	3.2	20725	34140	0.6
河 南	1265	332	3.8	19763	19973	1.0
湖 北	1971	799	2.5	10169	13279	0.8
湖 南	901	419	2.2	11201	16980	0.7
广 东	3499	1599	2.2	31918	51748	0.6
广 西	785	387	2.0	8942	15569	0.6
海 南	914	362	2.5	1891	5354	0.4
重 庆	1591	607	2.6	6645	15330	0.4
四 川	2858	1066	2.7	12273	42371	0.3
贵 州	462	215	2.1	1679	9886	0.2
云 南	2502	348	7.2	2612	16964	0.2
西 藏	173	81	2.1	305	361	0.8
陕 西	1065	472	2.3	9356	9039	1.0
甘 肃	1016	336	3.0	4212	6237	0.7
青 海	201	154	1.3	563	1791	0.3
宁 夏	473	133	3.6	1119	2359	0.5
新 疆	464	245	1.9	2112	7542	0.3
总 计	35383	13224	2.7	284863	448374	0.6

注：药品批发企业、社会药店数为国家总局统计办公布的 2016 年 5 月底的数据。

附表 3

2016 年 10 月底药品生产企业及医疗机构执业药师注册情况						
地 区	生产企业注册人数	生产企业数	执业药师与生产企业数之比	医疗机构注册人数	注册执业药师的医疗机构数	医疗机构数
北 京	63	210	0.3	139	85	9848
天 津	176	120	1.5	103	79	5294
河 北	90	334	0.3	277	240	78979
山 西	35	129	0.3	125	99	42382
内 蒙 古	28	88	0.3	250	168	24147
辽 宁	58	208	0.3	161	111	35517
吉 林	113	287	0.4	149	90	20677
黑 龙 江	40	162	0.2	98	80	20701
上 海	157	177	0.9	37	30	5025
江 苏	72	483	0.1	152	133	32058
浙 江	225	374	0.6	82	72	31448
安 徽	90	322	0.3	184	147	24910
福 建	173	116	1.5	35	34	27946
江 西	78	198	0.4	47	40	38684
山 东	274	406	0.7	486	390	78176
河 南	86	279	0.3	576	433	71605
湖 北	160	292	0.5	159	133	36303
湖 南	40	185	0.2	64	55	62743
广 东	404	512	0.8	125	116	48929
广 西	46	192	0.2	130	127	34666
海 南	60	52	1.2	24	21	5082
重 庆	256	119	2.2	110	93	19985
四 川	139	397	0.4	537	490	79441
贵 州	33	136	0.2	144	114	28748
云 南	139	182	0.8	202	153	24293
西 藏	3	19	0.2	5	5	6824
陕 西	35	175	0.2	95	90	37190
甘 肃	61	138	0.4	52	50	28244
青 海	32	50	0.6	23	15	6260
宁 夏	20	23	0.9	35	27	4346
新 疆	22	50	0.4	148	110	18952
总 计	3208	6415	0.5	4754	3830	989403

注：药品生产企业数为国家总局统计办公布的 2016 年 5 月底的数据，医院数据来源为卫计委公布的 2016 年 6 月底全国医疗卫生机构数，总数 98.9 万家。

附表 4

2016 年 10 月底执业药师学历情况							
地 区	执业药师注册人数	硕士及以上学历	占比(%)	本科	占比(%)	大专及以下	占比(%)
北 京	6563	449	6.8%	2878	43.9%	3236	49.3%
天 津	5710	231	4.0%	2355	41.2%	3124	54.7%
河 北	19023	557	2.9%	6298	33.1%	12168	64.0%
山 西	9413	163	1.7%	2772	29.4%	6478	68.8%
内 蒙 古	6487	78	1.2%	1867	28.8%	4542	70.0%
辽 宁	16371	450	2.7%	5882	35.9%	10039	61.3%
吉 林	9699	301	3.1%	3837	39.6%	5561	57.3%
黑 龙 江	6918	150	2.2%	2712	39.2%	4056	58.6%
上 海	6141	130	2.1%	1648	26.8%	4363	71.0%
江 苏	20035	334	1.7%	6258	31.2%	13443	67.1%
浙 江	19566	291	1.5%	4656	23.8%	14619	74.7%
安 徽	15647	244	1.6%	3743	23.9%	11660	74.5%
福 建	9550	127	1.3%	2495	26.1%	6928	72.5%
江 西	4740	49	1.0%	1759	37.1%	2932	61.9%
山 东	23480	420	1.8%	5797	24.7%	17263	73.5%
河 南	21690	214	1.0%	3971	18.3%	17505	80.7%
湖 北	12459	297	2.4%	4460	35.8%	7702	61.8%
湖 南	12206	131	1.1%	2875	23.6%	9200	75.4%
广 东	35946	603	1.7%	10077	28.0%	25266	70.3%
广 西	9903	117	1.2%	3220	32.5%	6566	66.3%
海 南	2889	122	4.2%	1567	54.2%	1200	41.5%
重 庆	8602	153	1.8%	2167	25.2%	6282	73.0%
四 川	15807	290	1.8%	3822	24.2%	11695	74.0%
贵 州	2318	59	2.5%	844	36.4%	1415	61.0%
云 南	5455	165	3.0%	2434	44.6%	2856	52.4%
西 藏	486	11	2.3%	188	38.7%	287	59.1%
陕 西	10551	191	1.8%	2931	27.8%	7429	70.4%
甘 肃	5341	67	1.3%	1641	30.7%	3633	68.0%
青 海	819	12	1.5%	371	45.3%	436	53.2%
宁 夏	1647	28	1.7%	625	37.9%	994	60.4%
新 疆	2746	58	2.1%	1046	38.1%	1642	59.8%
总 计	328208	6492	2.0%	97196	29.6%	224520	68.4%

附表 5

2016 年 10 月底部分药品连锁经营企业执业药师配备情况								
企业名称	总部数	总部 执业 药师 人数	门店数	门店 执业 药师 人数	网上药店 执业药师 人数	执业药师 总数	平均每个 药店配备 执业药师 人数	佩戴 执业 药师 徽章 人数
老百姓大药房连锁股份有限公司	18	68	1617	1730	2	1800	1.07	1722
益丰大药房连锁股份有限公司	8	111	1447	1221	2	1334	0.84	
云南鸿翔一心堂药业(集团)股份有限公司	322	1676	3877	1312	2	2990	0.34	
成大方圆医药连锁投资有限公司	7	35	1119	977	2	1014	0.87	300
北京同仁堂商业投资集团有限公司	15	31	555	557	0	588	1.00	199
国药控股国大药房有限公司	25	573	2402	2024	0	2597	0.84	1280